


PANGAEA®

COLLECTION DE PLACAGE DE PIERRE MINCE

3 COURSE ASHLAR




Ash Grès
Chinook Granit
Diamond River Quartzite
Klondike Calcaire
Lancaster Quartzite
Oxford Grès
Providence Granit/Quartzite
Saddleback Grès
Siena Grès

Technologie GripSet®
Installation Ready™
Fini Éclatè

CARACTÉRISTIQUES

longueur : Jusqu'à 18 po (≈457 mm)
hauteurs : 2-1/4, 5 po, 7-3/4 po (≈57, 127, 197 mm)
épaisseur : Moyenne 1-1/4 po (≈32 mm)
poids : Jusqu'à 13 lb/pi² (≈63 kg/m²)
coins : Offerts

4 COURSE ASHLAR FORMFIT




Ash Grès
Broadway Granit
Chinook Granit
Diamond River Quartzite
Kings Point Grès
Klondike Calcaire
Lancaster Quartzite
Oxford Grès
Providence Granit/Quartzite
Saddleback Grès
Yukon Marbre

Technologie GripSet®
Installation Ready™
Scié Des 4 Côtés FormFit

CARACTÉRISTIQUES

longueur : Jusqu'à 24 po (≈610 mm)
hauteurs : 2, 4, 6, 8 po (≈51, 102, 152, 203 mm)
épaisseur : Moyenne 1-1/4 po (≈32 mm)
poids : Jusqu'à 13 lb/pi² (≈63 kg/m²)
coins : Offerts

ATLAS STRIP




Cambrian Grès
Chinook Granit
Copper Canyon Grès
Grigio Grès
Lancaster Quartzite
New England Schiste
Providence Granit/Quartzite
Tuscan Grès
WestCoast® Quartzite

Technologie GripSet®
Installation Ready™
Fini Éclatè

CARACTÉRISTIQUES

longueur : Jusqu'à 24 po (≈610 mm)
hauteurs : 4 - 8 po (≈102 - 203 mm)
épaisseur : Moyenne 1-1/8 po (≈28 mm)
poids : Jusqu'à 13 lb/pi² (≈63 kg/m²)
coins : Offerts

CASTLESTONE



Black Rundle Calcaire
Cambrian Grès
Copper Canyon Grès
Providence Granit/Quartzite
WestCoast® Quartzite

Technologie GripSet®
Installation Ready™
Fini Éclatè


CARACTÉRISTIQUES

longueur : Jusqu'à 18 po (≈457 mm) avec les fillers
hauteur : Jusqu'à 12 po (≈305 mm) avec les fillers
épaisseur : Moyenne 1 po (≈25 mm)
poids : Jusqu'à 13 lb/pi² (≈63 kg/m²)
coins : Offerts

PANGAEA®

COLLECTION DE PLACAGE DE PIERRE MINCE

FIELDSTONE



Cambrian *Grès*
Chinook *Granit*
Copper Canyon *Grès*
Grigio *Grès*
Lancaster *Quartzite*
Providence *Granit/Quartzite*
Sierra Ridge *Schiste*
WestCoast® *Quartzite*

Technologie GripSet®

Installation Ready™

Fini Éclaté

CARACTÉRISTIQUES


taille de la pierre : Jusqu'à 1-1/2 ft² (≈0.14 m²) avec les fillers

épaisseur : Moyenne 1 po (≈25 mm)

poids : Jusqu'à 13 lb/pi² (≈63 kg/m²)

coins : Offerts

LEDGESTONE



Black Rundle *Calcaire*
Cambrian *Grès*
Chinook *Granit*
Copper Canyon *Grès*
Grigio *Grès*
Lancaster *Quartzite*
New England *Schiste*
Providence *Granit/Quartzite*
Tuscan *Grès*
Westcoast® *Quartzite*

Technologie GripSet®

Installation Ready™

Fini Éclaté

CARACTÉRISTIQUES

longueur : Jusqu'à 18 po (≈457 mm)


hauteur : Jusqu'à 5 po (≈127 mm)

épaisseur : Moyenne 1 po (≈25 mm)

poids : Jusqu'à 13 lb/pi² (≈63 kg/m²)

coins : Offerts

METROPOLITAN



Black Rundle Split Face *Calcaire*
Broadway Split Face *Granit*
Broadway Textured *Granit*
Cambrian Split Face *Grès*
Cambrian Textured *Grès*
Chinook Split Face *Granit*
Chinook Textured *Granit*
Kings Point Split Face *Grès*
Kings Point Textured *Grès*
WestCoast® Split Face *Quartzite*
WestCoast® Textured *Quartzite*
Yukon Split Face *Marbre*
Yukon Textured *Marbre*

Technologie GripSet®

Installation Ready™

Scié Des 4 Côtés

CARACTÉRISTIQUES

longueur : 24 po (≈610 mm) Chinook à face fendue 18 po (≈457 mm)


hauteurs, vendu séparément : 2, 4, 6, 8, 10 po (≈51, 102, 152, 203, 254 mm)

épaisseur : Moyenne 1 po (≈25 mm)

poids : Jusqu'à 13 lb/pi² (≈63 kg/m²)

coins : Offerts

MICROLEDGE



Westcoast® *Quartzite*

Installation Ready™

Fini Éclaté

CARACTÉRISTIQUES

longueur : Jusqu'à 12 po (≈305 mm) avec les fillers

hauteur : Jusqu'à 1-1/4 po (≈32 mm) avec les fillers

épaisseur : Moyenne 1-1/4 po (≈32 mm)


poids : Jusqu'à 13 lb/pi² (≈63 kg/m²)

coins : Offerts

PANGAEA®

COLLECTION DE PLACAGE DE PIERRE MINCE

QUARRY LEDGESTONE®



Chinook *Granit*
Coyote *Grès*
Lancaster *Quartzite*
New England *Schiste*
Providence *Granit/Quartzite*
Thunder Ridge *Grès*
Wolverine *Quartzite*

Technologie GripSet®
Installation Ready™
Fini Éclatè

CARACTÉRISTIQUES

longueur : Jusqu'à 16 po (≈406 mm) avec les fillers
hauteur : Jusqu'à 8 po (≈203 mm) avec les fillers
Coyote, New England, Thunder Ridge : Jusqu'à 6 po (≈152) les fillers
épaisseur : Moyenne 1-1/4 po (≈32 mm)
poids : Jusqu'à 13 lb/pi² (≈63 kg/m²)
coins : Offerts

ROMAN CASTLESTONE




Chinook *Granit*
Lancaster *Quartzite*
Sierra Ridge *Schiste*

Technologie GripSet®
Installation Ready™
Fini Éclatè

CARACTÉRISTIQUES

longueur : Jusqu'à 18 po (≈457 mm) avec les fillers
hauteur : Jusqu'à 12 po (≈305 mm) avec les fillers
épaisseur : Moyenne 1 po (≈25 mm)
poids : Jusqu'à 13 lb/pi² (≈63 kg/m²)
coins : Offerts

TERRAIN LEDGESTONE FORMFIT



Black Rundle *Calcaire*
Cambrian *Grès*
Chinook *Granit*
Copper Canyon *Grès*
Grigio *Grès*
Lancaster *Quartzite*
New England *Schiste*
Providence *Granit/Quartzite*
Tuscan *Grès*
WestCoast® *Quartzite*

Technologie GripSet®
Installation Ready™
Scié Des 4 Côtés FormFit

CARACTÉRISTIQUES

longueur : Jusqu'à 20 po (≈508 mm)
hauteurs : 1-1/2, 2-1/2, 4 po (≈38, 64, 102 mm)
épaisseur : Moyenne 1 po (≈25 mm)
poids : Jusqu'à 13 lb/pi² (≈63 kg/m²)
coins : Offerts

